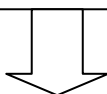


# Filosofie přístupu v naší spolupráci

## 1. Aktualizace vize

### Smysl:

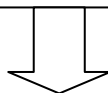
- zapojení „týmu“ – energie
- zpřesnění směru dalšího směřování
- kontrola, zda směřování vedením školy má oporu v „týmu“



## 2. Jaké nástroje zajistí realizaci vize?

### Smysl:

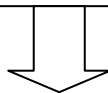
- určit cesty k realizaci vize (úkol pro vedení školy)



## 2. Určení priorit v realizaci nástrojů a jejich rozložení v čase

### Smysl:

- Co je „průchodné“ školou?
- mít možnost dělat jednotlivá opatření pořádně



## 4. Realizace jednotlivých aktivit se zpětnou vazbou

### Smysl:

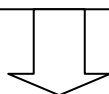
- dosahování konkrétních výsledků



# Příklad postupu

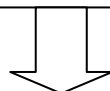
## 1. Aktualizace vize - Hustopeče

- ...se podporuje rozvoj, předávají se kompetence, očekává se zodpovědnost a je oceňována kvalitní práce



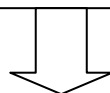
## 2. Nástroje: POPR

...



## 3. Nástrojové priority ve školním roce 2011/ 2012 – např. POPR

- Od vedení školy priority pro zaměstnance s přibližnou časovou dotací – pohledem obvyklého týdne (např. porady, aktivity POPRu, práce v předmětové komisi ...)



## 4. Aktivity – dobrovolně:

- A. Přednáška o principech TM v rozsahu cca 1 hodiny
- B. Samostatné vytvoření individuálních časových plánů dle svých priorit (bez kontroly vedením školy)
- C. Konzultace s externím lektorem

