



Anatomie a růst rostlin – 7 až 12 den

Alisa Bykova 7.C




Semena v pokoji – v zemině ve tmě

- 7 den, přesazení do zeminy – do tmy
- 8 den – čočka – 1 cm, u fazole nic
- 9 den – čočka – 4 cm, fazole nic
- 10 den – čočka – 6,7 cm, fazole nic
- 11 den – čočka – 8,3 cm, fazole začala trochu vykukovat
- 12 den – čočka – 10,1 cm, fazole – 2,7cm, čočka není zelená, protože nemá dostatek vody




Semena ve vodě

- 7 den – 2 čočky začali trochu prorůstat
- 9 den – 1 čočka byla zkoumána mnou v konzultaci, proto zahynula




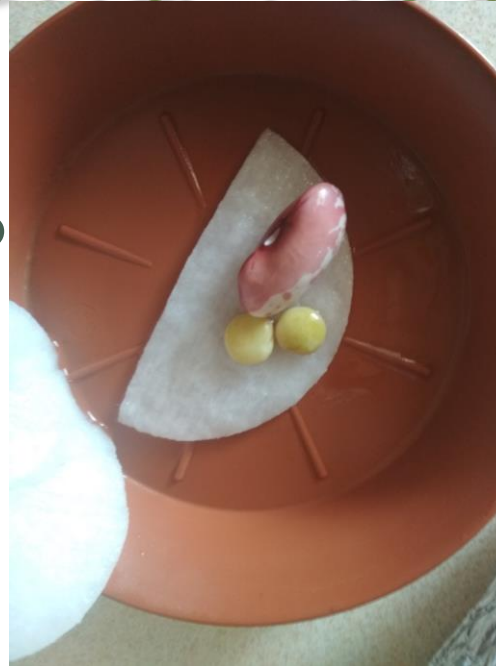
Semena ve tmě – v zemině na světle

- 7 den – 1 čočka – 4 cm, 2 čočka – 2 cm, fazole – nic
- 8 den – 1 čočka – 4,5 cm, 2 čočka – 3 cm, fazole – 1 cm
- 9 den – 1 čočka – 5,5 cm, 2 čočka – 4,5 cm, fazole – začala prorůstat ze zemi
- 10 den – 1 čočka – 6,8 cm, 2 čočka – 5,4 cm, fazole – tvar bránky, 1,8 cm
- 11 den – 1 čočka – 7 cm, 2 čočka – 6 cm, fazole – lista vyšli ze zemi, 2,6 cm
- 12 den – 1 čočka – 8 cm, 2 čočka – 7 cm, fazole – 8 cm



Semena v lednici

- 7 den – nic se nestalo
- 9 den – čočky – začali maličko prorůstat, fazole – nic
- 12 den – čočky – maličko víc prorostli, fazole – nic



Děkuji za pozornost

